

## Nuova procedura richiesta Parere di Conformità

Con l'approssimarsi della nuova modalità di compilazione ed invio delle richieste di parere di conformità sull'apprendistato (in vigore dalla data di commissione di venerdì 04 ottobre 2013) vi riportiamo di seguito, ad integrazione della precedente email del 17/09/2013, i passaggi essenziali da eseguire:

1. Effettuare l'accesso all'area riservata agli iscritti EBIT (<http://ebitroma.dpssrl.com>), inserendo le credenziali in vostro possesso o registrandovi come nuovo iscritto.



### Area riservata agli iscritti EBIT

Inserisci le tue credenziali di accesso

Username |

Password




**Accedi**

Se non sei ancora iscritto registrati qui

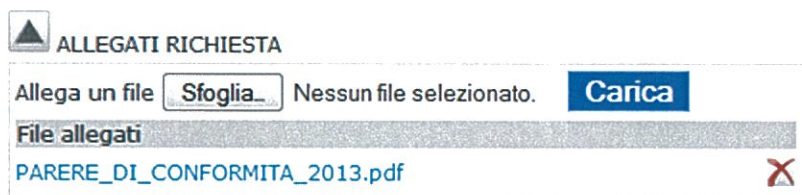
Recupera la tua Password


2. Cliccare sulla voce di menù **Apprendistato** → **Nuova Richiesta**.



3. Procedere alla compilazione della richiesta di parere di conformità, indicando tutti i dati richiesti.
4. Salvare la bozza compilata cliccando sul pulsante **Salva** in alto a destra ; il sistema segnalerà eventuali dati obbligatori non inseriti.
5. Stampare il modulo della richiesta appena compilata cliccando sul pulsante **Stampa** in alto a sinistra ; il sistema genererà un file pdf scaricabile cliccando sul pulsante .

6. Verificare i dati presenti sul pdf e firmare la richiesta stampata.  
In questa fase è ancora possibile effettuare eventuali modifiche riaprendo la richiesta che risulterà ancora in bozza.
7. Scansionare la richiesta firmata e caricarla sul sistema utilizzando i pulsanti **Sfoggia** e **Carica**. Il nome del file uploadato apparirà nella lista degli allegati.



8. Inviare la richiesta al personale Ebit cliccando sul pulsante  in alto a destra.
9. Monitorare lo stato delle proprie richieste dalla funzionalità **Apprendistato** → **Lista Richieste**.

