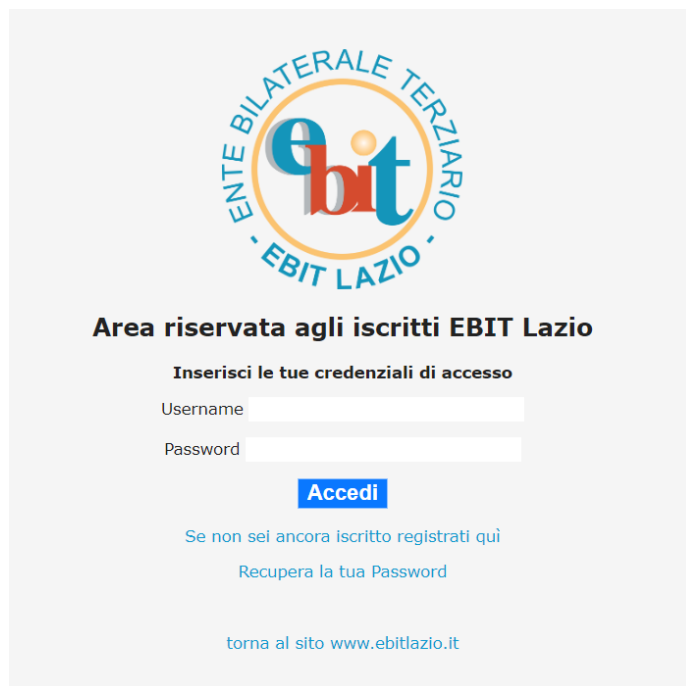


## Procedura per la richiesta di Parere di Conformità per l'Apprendistato

Di seguito le modalità di compilazione ed invio delle richieste di parere di conformità per l'apprendistato e i passaggi essenziali da eseguire:

1. Effettuare l'accesso all'area riservata agli iscritti EBIT Lazio: <https://area.ebitlazio.it/>, inserendo le credenziali in vostro possesso o registrandovi come nuovo iscritto



2. Cliccare sulla voce di menù **Apprendistato** → **Nuova Richiesta**



3. Procedere alla compilazione della Richiesta di Parere di Conformità, indicando tutti i dati richiesti.

4. Salvare la bozza compilata cliccando sul pulsante **Salva** in alto a destra ; il sistema segnalerà eventuali dati obbligatori non inseriti.

5. Stampare il modulo della richiesta appena compilata, cliccando sul pulsante **Stampa** in alto a sinistra




; il sistema genererà un file pdf scaricabile cliccando sul pulsante .

6. Verificare i dati presenti sul pdf e firmare la richiesta stampata.

In questa fase è ancora possibile effettuare eventuali modifiche riaprendo la richiesta che risulterà ancora in bozza.

7. Scansionare la richiesta firmata e caricarla sul sistema utilizzando i pulsanti **Sfoglia** e **Carica**. Il nome del file uploadato apparirà nella lista degli allegati.


 **ALLEGATI ALLA RICHIESTA**


*Allegare la Richiesta di Parere di Conformità firmata e scansionata.*

*Allegare il Piano Formativo Individuale entro 30 giorni dalla data di assunzione dell'apprendista.*

Allega un file  Nessun file selezionato

File allegati

[Richiesta\\_parere\\_di\\_conformita.docx](#) 

8. Inviare la richiesta al personale Ebit Lazio cliccando sul pulsante  in alto a destra.

9. Monitorare lo stato delle proprie richieste dalla funzionalità **Apprendistato** → **Lista Richieste**.

